

DÉFI PHOTO - Cahier de l'élève

À l'aide de photographies prises dans ton milieu de stage, tu vas décrire une tâche que tu réalises régulièrement en détaillant les différents déterminants organisés selon **MÉTIER**:







1. **Matières et produits**
2. **Équipements**
3. **Tâche et exigences**
4. **Individu**
5. **Environnement de travail**
6. **Ressources humaines**

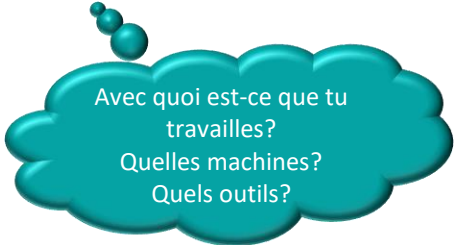








Pour certains déterminants, tu auras à présenter d'autres aspects de ton travail qui ne seront pas nécessairement reliés à la tâche que tu as choisie.









Dans le tableau ci-dessous, lis les consignes pour les différentes photographies que tu as à prendre dans ton milieu de stage.

Lorsque tu auras pris les photos demandées, il faudra que tu insères les photos dans le Powerpoint de présentation du défi photo.

Le contenu de chaque diapositive du Powerpoint est décrit dans le tableau. Pour certaines diapositives, il te faudra également répondre aux questions posées. Tu pourras le faire directement sur les diapositives.

Numéro de diapositive	Titre de la diapositive	Photos et/ou Questions	Consignes pour la prise de photos et questions associées
Diapositive 1	TA TÂCHE		Choisis une des tâches que tu réalises régulièrement en stage, par exemple ta tâche principale et inscris là sur la diapositive
Diapositive 2	1.a. MATIÈRE ET PRODUITS 		Prends en photo les produits avec lesquels tu travailles. Si tu travailles avec des produits de différente taille, de différent poids, n'hésites pas à les photographier pour montrer les différences entre ces produits (produits grands ou petits, produits lourds ou légers)
Diapositive 3	1.b MATIÈRE ET PRODUITS 	 	Prends une photo d'un produit qui comporte un code SIMDUT qui se trouve sur ton lieu de stage même si ne l'utilises pas pour travailler (exemple: détergent, peinture,...) <ul style="list-style-type: none"> • Donne la signification du symbole SIMDUT qui se trouve sur l'emballage. • As-tu déjà utilisé ce produit ? Si oui, dans quelles circonstances ? • Est-ce que quelqu'un t'a expliqué les précautions à prendre avec ce produit ? • Explique les dangers reliés à l'utilisation de ce produit et les précautions qu'il faut prendre lorsqu'on l'utilise.

Numéro de diapositive	Titre de la diapositive	Photos et/ou Questions	Consignes pour la prise de photos et questions associées
Diapositive 4	2. ÉQUIPEMENTS 	 	Prends en photo les équipements que tu utilises en stage (les outils, les machines,...) Pour l'un des équipements que tu as identifié et pris en photo : <ul style="list-style-type: none"> • Explique à quoi sert cet équipement. • Explique comment tu as appris à l'utiliser et qui te l'a montré. • Dis-nous ce que tu as trouvé le plus difficile à apprendre concernant cet équipement. • Est-ce qu'il y a des risques de blessure avec cet équipement? Si oui, dans quelles circonstances peut-il être dangereux? • Quelles sont les précautions à prendre avec cet outil ou cet équipement?
Diapositive 5	3. TÂCHES ET EXIGENCES 	 	Demande à l'un de tes collègues de te photographier pendant que tu réalises la tâche que tu as choisie de nous montrer. Raconte-nous ce que tu dois faire quand tu réalises cette tâche (dans l'ordre chronologique).
Diapositive 6	4. INDIVIDU 	 	Demande à l'un de tes collègues de te photographier pendant que tu réalises la tâche que tu as choisie de nous montrer (tu peux utiliser la même photo que pour le 3. Tâche et exigences) Décris-nous tes caractéristiques.

Numéro de diapositive	Titre de la diapositive	Photos et/ou Questions	Consignes pour la prise de photos et questions associées
Diapositive 7	5.a. ENVIRONNEMENT DE TRAVAIL 	 	Prends une photo de ton entreprise de l'extérieur et une photo de ton poste de travail. Puis présente-nous ton entreprise: <ul style="list-style-type: none"> • Dis-nous combien de personnes travaillent pour cette compagnie. • Est-ce une grande entreprise, une petite entreprise, une grande chaîne de commerce, etc.? • Que produit ton entreprise ou quel service offre-t-elle (ex : fleuriste, garage de mécanique automobile, restaurant, commerce de vêtement, écurie, etc.)?
Diapositive 8	5.b. ENVIRONNEMENT DE TRAVAIL 		Prends une photo de quelque chose que tu souhaites nous montrer à ton stage et qui est liée à la SST selon toi. C'est une photo libre et qui n'a pas besoin d'être reliée à la tâche que tu as choisie au début du défi photo.
Diapositive 9	6. RESSOURCES HUMAINES 	 	Prends une photo de ton superviseur de stage. Ensuite, demande à un collègue de te prendre en photo avec un autre collègue pendant que vous êtes en train de faire un travail en équipe (tu peux montrer une autre tâche que celle que tu as choisie au début du défi photo). Décris la tâche réalisée en équipe. Explique en quoi le fait d'exécuter cette tâche à deux ou à plusieurs rend ton travail plus sécuritaire.